

# Мое посещение Музея открытий





# Динозавр Бесси

Когда я приду в Музей открытий, я увижу  
дружелюбного динозавра Бесси.

Я могу помахать ей рукой и сказать «Привет».



# Регистрация и наклейка

По прибытии мы регистрируемся у **Стойки приветствия посетителей.**

Каждый получит **наклейку**, которую можно приклеить к одежде на время нашего посещения.



Group  
Visitor

Посетитель с  
группой

Member

Участник

Museum  
Visitor

Посетитель музея

# Полезные материалы

У Стойки приветствия посетителей взрослый может попросить предметы, которые помогут мне чувствовать себя более **комфортно** во время посещения музея.

- Инвалидная коляска или транспортное кресло
- Шумопоглощающие наушники
- Солнечные очки
- Руководство по социальным историям
- Сенсорная карта
- Переносной стульчик-подставка





# Сотрудники музея

Здесь работает много **дружелюбных людей**.

У них может быть бейдж с именем, и на них может быть надет фиолетовый фартук или синяя куртка.

Им нравится отвечать на мои **вопросы**, и при необходимости они **могут помочь мне**.



# Время для увлекательных игр

В музее есть разные галереи, которые интересно исследовать. Я могу **играть** в каждой из них.

Взрослый, который пришел со мной, и я **будем вместе** и выберем, чем мы **хотим** заниматься.

Будет **весело** попробовать что-то новое, и я, возможно, встречу новых **друзей**.



# Галерея света и цвета

Галерея света и цвета находится около Стойки приветствия посетителей.

В этой комнате **темно**, поэтому я могу видеть разные **цвета**.





# Галерея воды

В Галерее воды разрешается промокнуть.

Я могу надеть защитный халат, чтобы моя одежда оставалась сухой.





# Игры со звуком в воздухе

В Галерее звуков и Галерее AirPlay может быть громко.

Я могу попросить наушники, чтобы помочь мне справиться



с громкими звуками.

В Галерее звуков я могу играть на разных **инструментах** и сочинять **музыку**.



Я могу наблюдать, как **шарфы** и **шары** носятся по воздушному лабиринту. Будет весело попробовать их поймать.

# Галерея сообщества

Галерея сообщества — это большое пространство, где виды деятельности и занятия меняются.

Интересно, что там будет, когда я приду в музей?



Иногда там находятся **кубики** и другие предметы, из которых можно строить.



Иногда там проводятся **особые мероприятия и занятия.**

# Развиваем навыки мышления вместе

На верхнем этаже еще больше места для игр!

Зона «Развиваем навыки мышления вместе» — это игровое пространство для **детей в возрасте 3 лет и младше** и их семей.





# Дом Бесси

В доме Бесси есть много интересных комнат, в которых я могу играть в увлекательные игры.



Я могу играть с **поездами**.



Я могу **приготовить еду**.



Я могу посидеть перед **кастролем**.



Я могу **плыть в лодке** по океану.

# Время конструировать и строить!

В Мастерской да Винчи я могу создать изобретение или произведение искусства и взять его с собой домой.



В Галерее простых машин я могу строить всевозможные устройства и машины.



# Ура, математика!



В Галерее математики я могу строить из магнитных геометрических фигур и танцевать по узорам.

За качающимся **столом гармонографа** я могу с помощью сотрудников музея сделать **собственный маятниковый рисунок**.






# Время отдохнуть

Возможно, мне понадобится сделать **перерыв** от игр.

В музее есть **туалетные комнаты**, которыми я могу воспользоваться.



Я могу попросить сотрудников музея показать мне **тихое место** для отдыха.

# Лес открытий

Есть много мест, где я могу играть на улице.

В Лесу открытий есть огромный домик на дереве, где можно весело играть, а также есть **горки**, **качели** и **сад**, в котором так увлекательно гулять.





# Домик на дереве

В центре Леса открытий находится огромный **Домик на дереве**.

В нем **пахнет лесом и деревьями**.

Там я могу читать или заниматься увлекательными играми,  
**связанными с природой.**





# Увлекательные занятия на улице

Я могу искать живых существ вокруг деревьев и под камнями.

Я могу гулять на природе в близлежащей Заповедной зоне.



# Другие увлекательные занятия на улице

Есть тропа, по которой я могу спуститься к парковке.

Попутно я могу сочинять **музыку** на необычных инструментах.

Я могу попробовать поднять взрослого с помощью **очень  
большого рычага.**





# Пора прощаться

Скоро наступит время **уходить** из музея.


Я попрощаюсь с Бесси и, возможно, даже **сфотографируюсь** с ней.



**Какой веселый день!**

# 3

## Третий уровень



## Ключ



Сделайте перерыв



Слабое освещение



Громкие звуки



Влажная зона



Туалет



Лифт



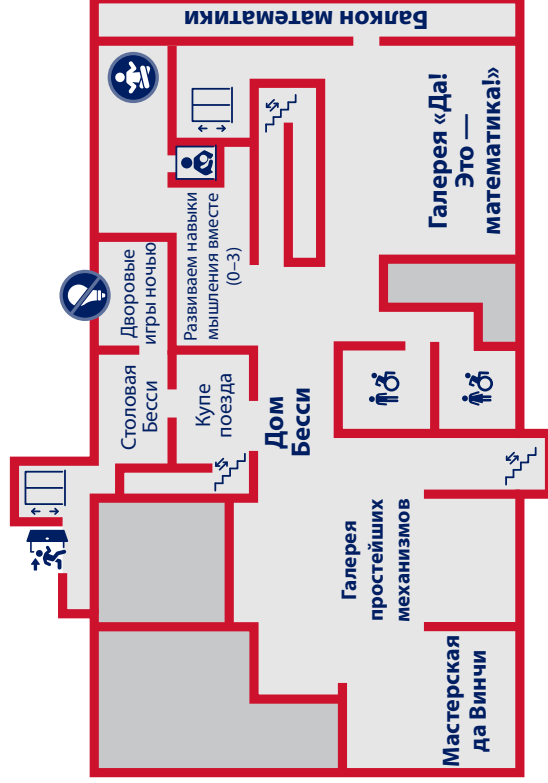
Комната для кормления



Запасной выход

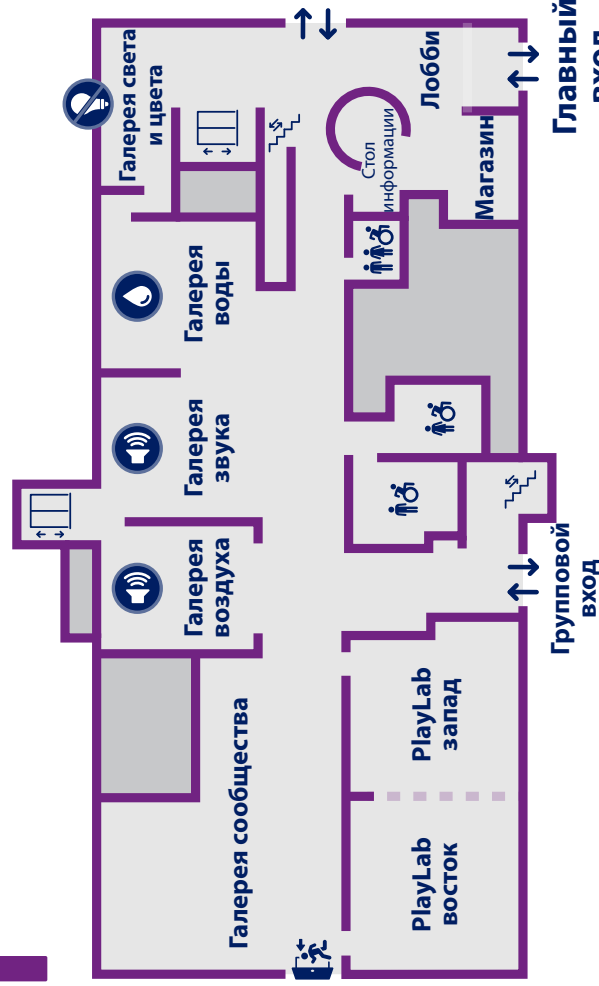
# 2

## Второй уровень



# 1

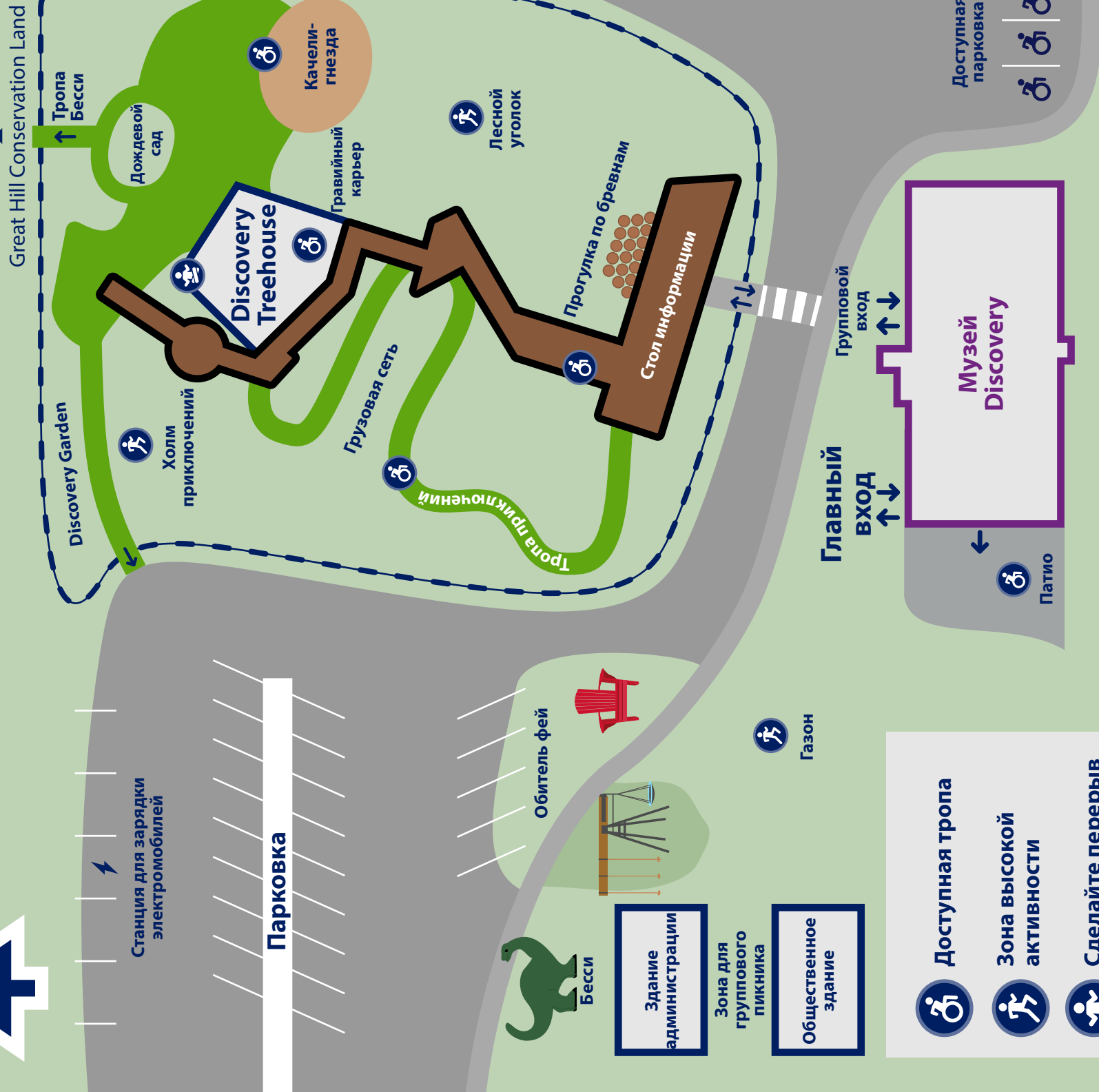
## Первый уровень







**Discovery Woods**



- Доступная тропа
- Зона высокой активности
- Сделайте перерыв

Доступная парковка