

Guía de visita

Mi recorrido por el Discovery Museum



Abril de 2022

Bessie, la dinosaurio

Cuando visito el Discovery Museum puedo ver a Bessie, la simpática escultura de dinosaurio.

Puedo saludarla con un "Hola".



Identificación de registro y admisión

Es posible que el área de admisiones sea la primera parada de mi visita al Discovery Museum.

¡Voy a registrarme y me darán una identificación para mi recorrido!



Materiales útiles

El Discovery Museum tiene materiales que pueden ayudarnos a sentirnos cómodos durante el recorrido.

El adulto que me acompaña puede pedir prestados los siguientes materiales en el área de admisiones para que yo los use:

- Silla de ruedas
- Auriculares reductores de ruido
- Un *fidget spinner* o un cubo rubik
- Un taburete portátil
- Guía para los espacios sensoriales



Mascarillas

Es posible que algunas personas del museo utilicen mascarillas faciales.

Cuando alguien usa mascarilla, no podemos ver su nariz ni su boca, pero podemos hablar con ellos.

Es posible que incluso estén sonriendo debajo de su mascarilla.



Personal del museo

Las personas que trabajan en el Discovery Museum están aquí para ayudarme.

Pueden llevar gafetes con su nombre, delantales de color morado o chaquetas de color azul.

Me pueden saludar. Además, pueden responder preguntas.



Para recordar

Hay diferentes salas para explorar. Será divertido probar cosas nuevas.

Puedo jugar en cada habitación. Puedo hacer amigos.



Es muy importante que siempre esté cerca de mi adulto acompañante.



¡También habrá más niños jugando!

Light & Color Gallery

Light & Color Gallery está cerca del área de admisiones.

La habitación es oscura para poder distinguir todos los colores.



Water Gallery

Puedo jugar en Water Gallery. ¡No pasa nada si me mojo!

Puedo ponerme una bata para que mi ropa se mantenga seca.

También puedo llevar una muda de ropa o remangarme.



Sound Gallery y AirPlay

Puede que en el área de la Sound Gallery y AirPlay el volumen sea muy alto.

Si es demasiado fuerte, puedo decírselo a mi adulto acompañante.

En el área de admisiones puedo pedir auriculares.

Los auriculares pueden ayudarme a adaptarme al sonido.



En Sound Gallery puedo hacer música con diferentes instrumentos y explorar cómo funciona el sonido.



En AirPlay puedo ver objetos volar a través de grandes tubos. Será divertido atrapar bufandas y pelotas.

The Community Gallery

The Community Gallery es un lugar especial en el que las exposiciones a veces cambian.

Me pregunto qué habrá cuando vaya.



A veces habrá
bloques para jugar.



Otras veces habrá
exposiciones diferentes.

Brain Building Together

Brain Building Together es un espacio de juego para familias con niños de hasta 3 años.



Yes, It's Math!

En Yes, It's Math Gallery puedo jugar con figuras magnéticas, bailar en patrones, y hacer dibujos con el movimiento del péndulo de un armonógrafo.



Bessie's House


En Bessie's House puedo jugar en Train Room, Bessie's Diner, Backyard at Night y Ship Room.



Train Room



Bessie's Diner



Backyard at Night



Ship Room

da Vinci Workshop


En da Vinci Workshop puedo hacer obras de arte o inventos para llevar a casa.

Cerca de allí, en Simple Machines Gallery, puedo sentarme en el piso y construir con tablones de madera, tornillos y cuerdas. Además, en la pared hay tubos y rampas con los que puedo hacer una pista para pelotas.



Discovery Woods


¡Hay tantas cosas que puedo hacer por fuera de las instalaciones del museo! Explorar la enorme casa del árbol, jugar en el tobogán, trepar y rebotar en la red de carga y columpiarme con mis amigos.



Fairyborough y más

En Fairyborough hay un sendero. ¡Durante el recorrido por el sendero puedo tocar instrumentos raros y componer música. Además, puedo buscar seres vivos cerca de los árboles y debajo de las piedras!

¡También puedo hacer una caminata por la naturaleza en Conservation Land, jugar en la palanca gigante y posar para una foto con la escultura del Hombre de Vitruvio!



Lugares tranquilos

Cuando hay mucha gente jugando, Discovery Woods puede ser un lugar muy ruidoso y concurrido.

Si necesito un descanso, puedo pedirle a mi adulto acompañante que vayamos a

uno de los siguientes lugares, que son más tranquilos:



Rain Garden



Treehouse



Woodland Nook



Adirondack Chairs

Hora de irnos

Después de jugar en Discovery Woods, puedo:

- visitar las instalaciones del museo
- regresar a casa con mi adulto acompañante

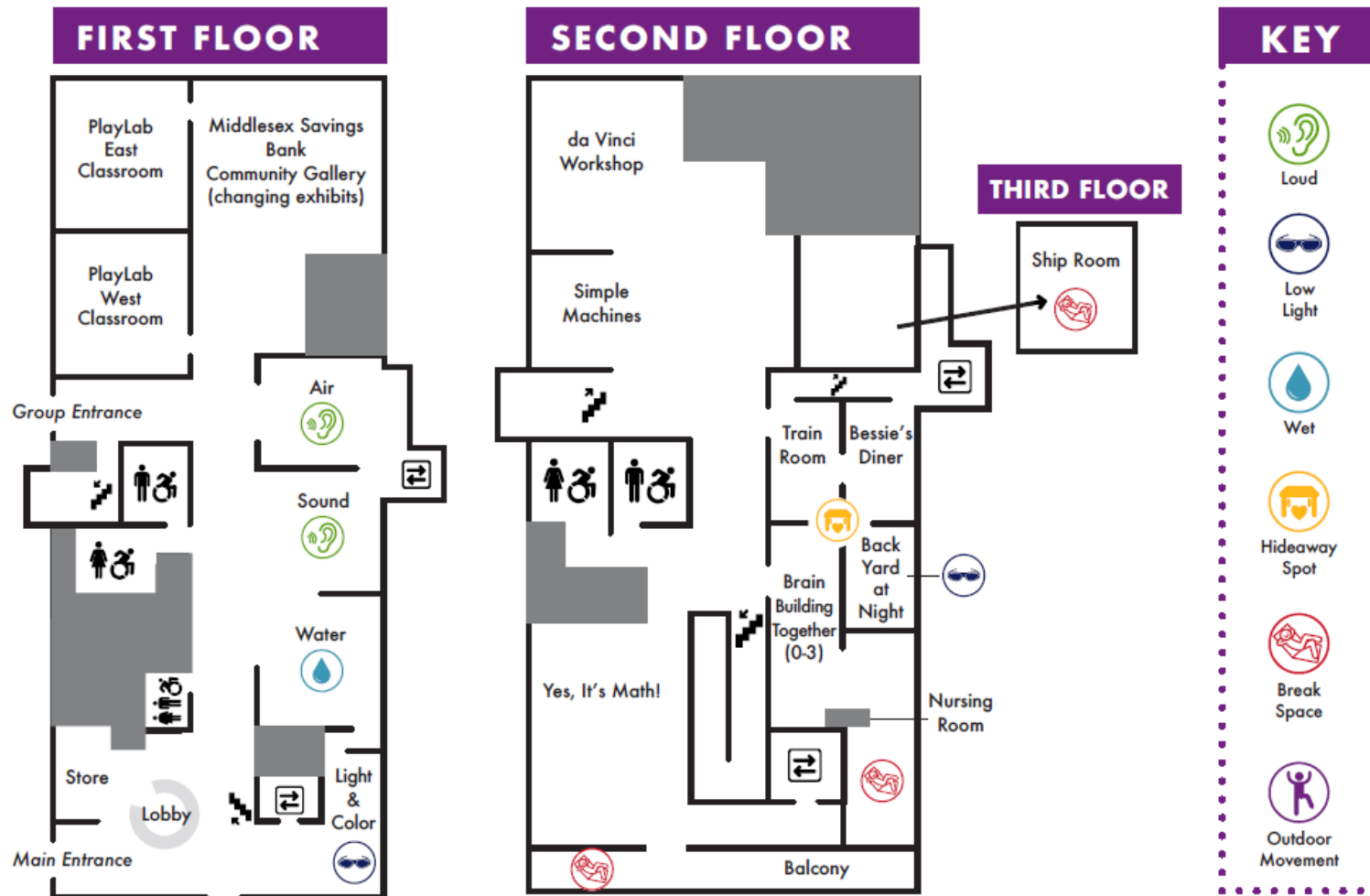
Puedo volver en otra ocasión.

¡Hoy me divertiré mucho!



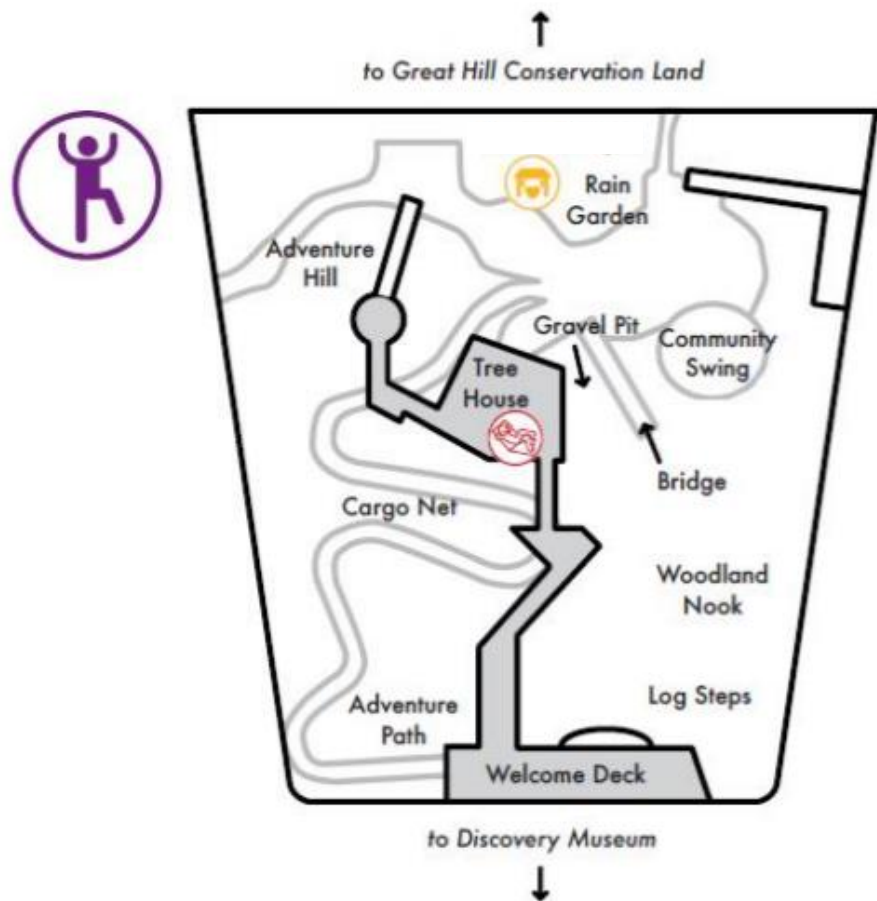
Mapas sensoriales

Estos mapas pueden ayudarme a planificar mi visita al Discovery Museum.



DISCOVERY WOODS

Discovery Woods is open year-round and closes at dusk.



KEY



Loud



Low Light



Wet



Hideaway Spot



Break Space



Outdoor Movement