

探索博物馆之旅



恐龙贝茜

参观探索博物馆时，

我会见到可爱的恐龙贝茜。

我可以向她挥手，对她说“你好”。



签到和入场贴纸

我们到达时，要在前台签到。

每个人都可以得到一个参观的入场贴纸。



便利物品

爸爸妈妈可以向前台借一些物品，让我能够更舒适地参观。

- 轮椅或便携轮椅
- 降噪耳机
- 太阳镜
- 社交故事指南
- 感官导览图
- 便携式踏脚凳



博物馆工作人员

这里有许多亲切的工作人员。

他们佩戴工作牌、穿着紫色围裙或蓝色夹克。

他们乐于回答我的问题，如果我需要帮助，他们也很乐意帮助我。



玩耍时刻

有不同的展区让我探索。我可以在任何一个展区内玩耍。

我的爸爸妈妈和我可以待在一起，做我们想做的事情。

尝试新事物的过程会很有趣，我可能会结识新朋友。



光和颜色展区 (Light & Color Gallery)

光和颜色展区在前台旁边。

展区内很暗，这样能让我看到不同的颜色。



水展区 (Water Gallery)

在水展区不用担心会把自己弄湿!

我可以穿上罩衫来防止衣服被弄湿。



声音与空气展区 (Sound and Air Play)

声音与空气展区可能会有点吵。

我可以借一副耳机，这样噪音会少一些。



在声音展区，我可以**使用不同的乐器创作音乐**。



我可以看**围巾和球**在空气迷宫中飞来飞去。尝试抓住它们一定很有趣。

社区展区 (Community Gallery)

社区展区是一个很大的空间，这里的活动会随时间更新。
我很想知道我去参观时会看到什么？



有时，可以在这里搭积木
或者搭其他东西。



有时，可以在这里参加一
些特别的活动。

一起开发大脑 (Brain Building Together)

楼上有更多玩耍的地方！

一起开发大脑是一个为3岁及以下的小朋友和他们的家人准备的玩乐空间。



贝茜的小屋 (Bessie's House)

贝茜的小屋里有许多特别的房间供我装扮。



我可以玩火车。



我可以做饭。



我可以坐在营火前面。



我可以大海上航行。

创造时刻!

在达芬奇工作室 (da Vinci Workshop), 我可以发明创造或者创作艺术品, 还可以将作品带回家。



在简单机械展区 (Simple Machines Gallery), 我可以建造各种各样的装置或机器。

没错，这就是数学！




在数学展区 (Math Gallery), 我可以用各种形状的磁性块搭建图案, 还能摆弄不同的图案。

在摇摆的谐波台上, 我可以在博物馆工作人员的帮助下, 创作自己的摆锤画。



休息时间

有时候，我玩得有点累了，想要休息一下，
想要用一下卫生间。



我可以请博物馆工作人员找到
一个安静的地方让我放松。

探索森林 (Discovery Woods)

户外有好多地方可以玩。

探索森林里有一个巨大的树屋可以探险，可以在这里滑滑梯，荡秋千，还有一个花园。



树屋

探索森林中间有一个巨大的树屋。

树屋闻起来有树木的味道。

我可以读些书或者参加与自然相关的趣味活动。



其他户外活动

我可以在树木周围和石头下面寻找生物。

我可以在附近的保护区里一边散步一边欣赏大自然。



还有更多户外活动

我可以沿着一条路走到停车场。

路上我可以用特别的乐器创作音乐。

我还可以用一个超大的杠杆举起我的爸爸妈妈。



离开时刻

很快就到了离开的时候。

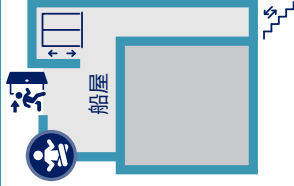
我会挥手对贝茜说再见，还可以和她一起拍张照片。



多么有趣的一天！

3

三楼



标志释义



休息一下



光线较暗



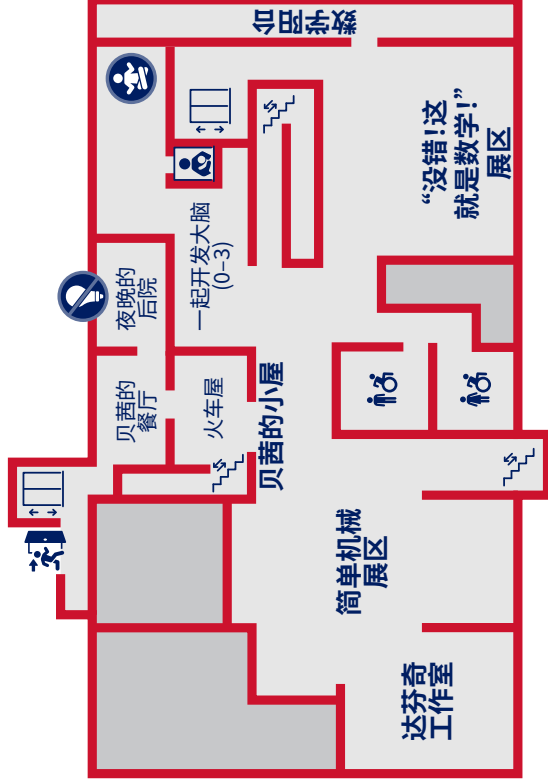
噪音较大



潮湿区域

2

二楼



卫生间



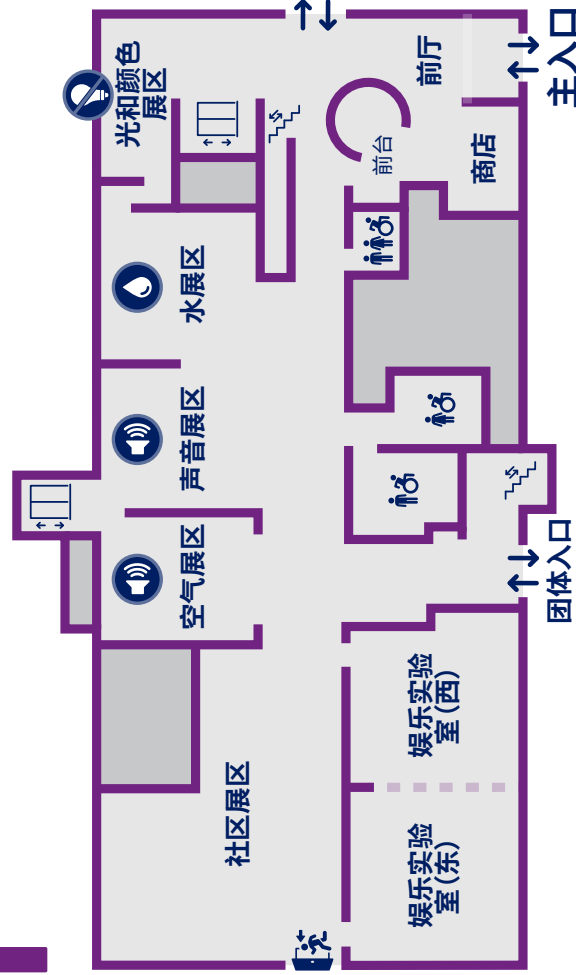
电梯



母婴室

1

一楼



光和颜色
展区



水展区



声音展区



空气展区

娱乐实验
室(东)

娱乐实验
室(西)

前台

商店

团体入口

主入口



安全出口



探索森林



- 无障碍路
- 户外活动区
- 休息一下